

























SKUPINA	SKUPINA 0+; 0-13 kg (narození – cca 18 měsíců)	SKUPINA 0+; 0-13 kg (narození – cca 18 měsíců)	45 – 87 cm max. 13 kg	SKUPINA 0+; 0-13 kg (narození – cca 18 měsíců)	SKUPINA 0+; 0-13 kg (narození – cca 18 měsíců)	45 – 87 cm max. 13 kg
CYBEX LINIE						
MODEL	 ATON 5	 ATON M	 ATON M i-Size	 ATON Q/ATON Q PLUS	 CLOUD Q/CLOUD Q PLUS	 CLOUD Z i-Size/ CLOUD Z i-Size PLUS
NORMA	ECE R44/04	ECE R44/04	ECE R129	ECE R44/04	ECE R44/04	ECE R129
STŘÍŠKA	 XXL sklápěcí	 XXL sklápěcí	 XXL sklápěcí	 XXL sklápěcí	 XXL sklápěcí	 XXL sklápěcí
INTEGROVANÁ NOVOROZENECKÁ VLOŽKA + PÁSY	 Integrovaná, výškově nastavitelná s integrovaným vedením pásů a co nejplošší pozicí pro novorozence	 Integrovaná, výškově nastavitelná s integrovaným vedením pásů a co nejplošší pozicí pro novorozence	 Integrovaná, výškově nastavitelná s integrovaným vedením pásů a co nejplošší pozicí pro novorozence	 Integrovaná, výškově nastavitelná s integrovaným vedením pásů a co nejplošší pozicí pro novorozence	 Integrovaná, výškově nastavitelná s integrovaným vedením pásů a co nejplošší pozicí pro novorozence	 Integrovaná, výškově nastavitelná s integrovaným vedením pásů a co nejplošší pozicí pro novorozence
VYLEPŠENÝ L.S.P. SYSTÉM	ANO výklopný	ANO výklopný	ANO výklopný	ANO teleskopický	ANO teleskopický	ANO výklopný
ISOFIX	ANO - s bází	ANO - s bází	ANO - s bází	ANO - s bází	ANO - s bází	ANO - s bází
BÁZE	Base 2 Belted, Base 2-fix, Base Q-fix	Base M	Base M (normu ECE R129 splňuje POUZE s Base M)	Base 2 Belted, Base 2-fix, Base Q-fix	Base Q-fix	Base Z (normu ECE R129 splňuje POUZE s Base Z)
KOMPATIBILITA S KOČÁRKY	CYBEX - ANO (ostatní značky pomocí adaptéru, který je vždy příslušenstvím kočárku- nutno zjistit u prodejce kočárku)	CYBEX - ANO (ostatní značky pomocí adaptéru, který je vždy příslušenstvím kočárku- nutno zjistit u prodejce kočárku)	CYBEX - ANO (ostatní značky pomocí adaptéru, který je vždy příslušenstvím kočárku- nutno zjistit u prodejce kočárku)	CYBEX - ANO (ostatní značky pomocí adaptéru, který je vždy příslušenstvím kočárku- nutno zjistit u prodejce kočárku)	CYBEX - ANO (ostatní značky pomocí adaptéru, který je vždy příslušenstvím kočárku- nutno zjistit u prodejce kočárku)	CYBEX - ANO (ostatní značky pomocí adaptéru, který je vždy příslušenstvím kočárku- nutno zjistit u prodejce kočárku)
ROZMĚRY (d x š x v)	640 x 430 x 390-(560) mm	660 x 440 x 390-(565) mm	660 x 440 x 390-(565) mm	650 x 440 x 390-(560) mm	670 x 440 x 395-(565) mm	670 x 440 x 380 mm
HMOTNOST	4,8 kg	4,2 kg	4,2 kg	4,6 kg	5,7 kg	4,8 kg
DALŠÍ INFORMACE		TÜV Rheinland – schváleno pro použití v letadle	TÜV Rheinland – schváleno pro použití v letadle	(KOLEKCE 2018)	Poloha vleže pouze MIMO auto. (KOLEKCE 2018)	Poloha vleže pouze MIMO auto. Otočný systém báze pro snadnější manipulaci s dítětem